

瀏覽器問題

一、緣由

Chrome 於 2023 年 10 月，Edge 120.0.2210.61 版本起，會把網頁強制轉 https，瀏覽器不允許網頁同時有 https 與 http 的網頁 (以下稱為 Mixed Content)，導致中鋼部分的網頁有問題。

如下圖: EIP 登入後，左邊快速選單格式亂掉，中間一片空白



二、Edge 解法:

中鋼網域電腦不受影響，家裡與集團電腦才需要處理。

Android 改用 FireFox 瀏覽器。

解法 1: 參考這個

<https://gm.csc.com.tw/mis/vpn/SOP/SOP-VPN-FAQ.pdf#page=24>

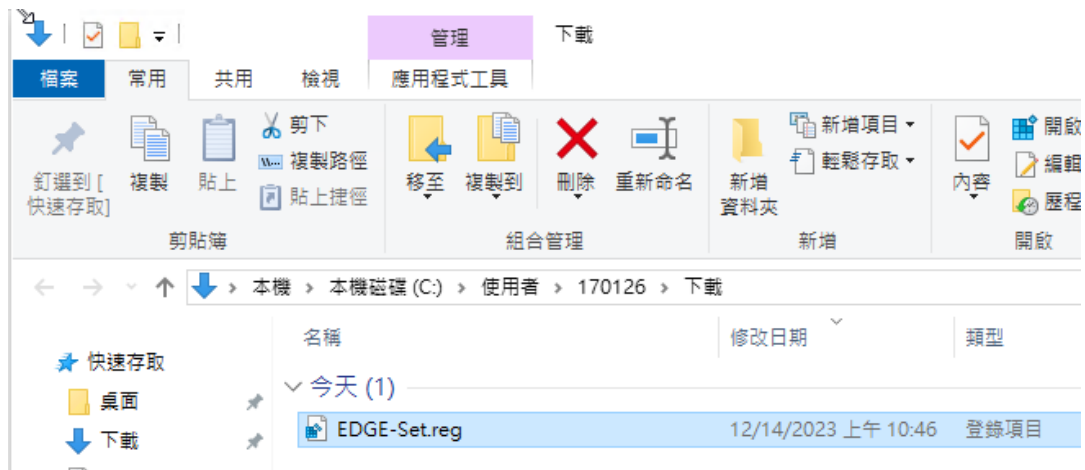
解法 2:

a 連上 <https://gm.csc.com.tw/mis/vpn/>

b 找到底下的 Egde，下載之，預設會放到下載區

瀏覽器問題:說明		
Edge 下載後點兩下	使用原有 Safari 瀏覽器	改用 FireFox 瀏覽器
Chrome 下載後點兩下		

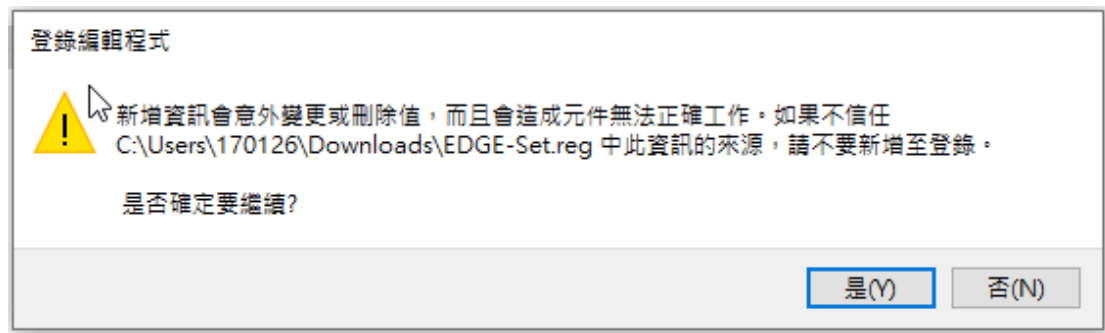
c 找到 EDGE-Set.reg 檔案，點擊 2 下來執行(需要電腦管理者權限)



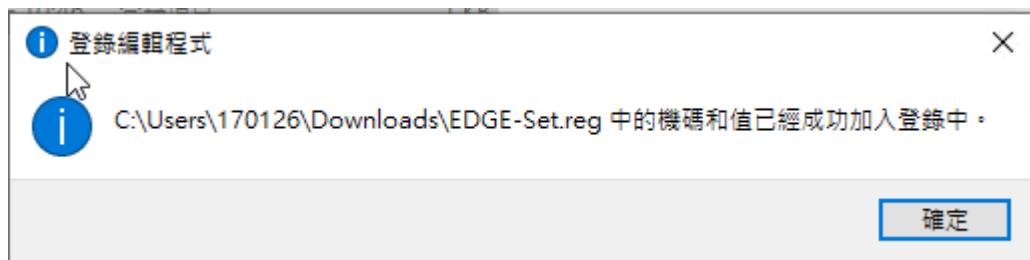
d 可能會出現以下提示畫面，要求允許執行，按是



e 接著會出現以下畫面，按是



f 成功登錄，按確定，然後重開 Edge 瀏覽器



三、Chrome 解法:

中鋼網域電腦不受影響，家裡電腦與集團電腦才需要處理。

Android 改用 FireFox 瀏覽器。

解法 1: 參考這個

<https://gm.csc.com.tw/mis/vpn/SOP/SOP-VPN-FAQ.pdf#page=24>

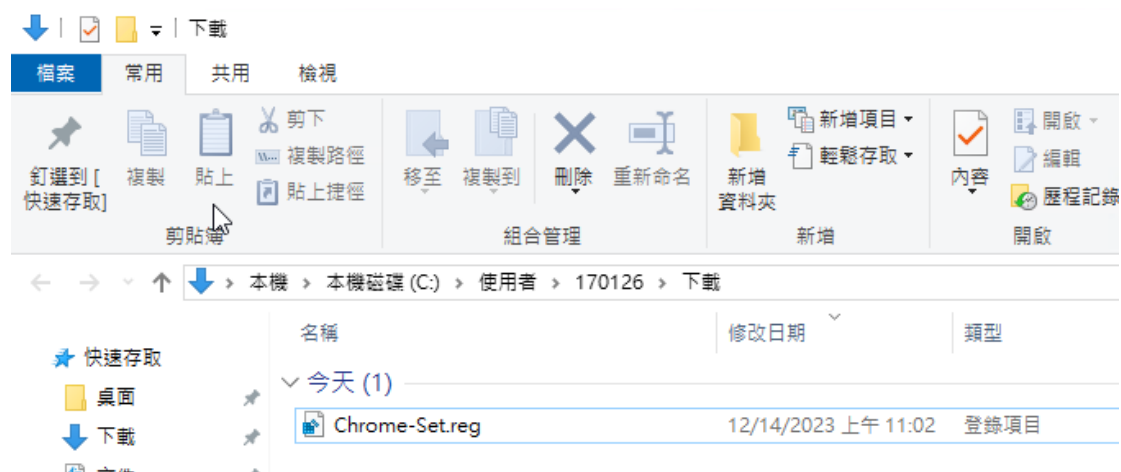
解法 2:

a 連上 <https://gm.csc.com.tw/mis/vpn/>

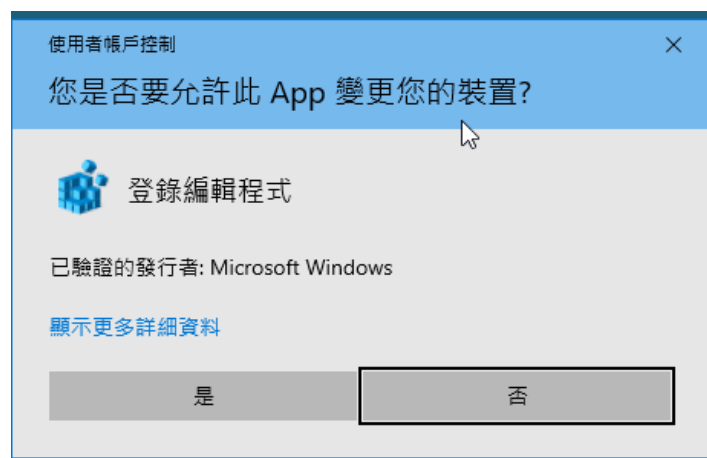
b 找到底下的 Chrome，下載之，預設會放到下載區

瀏覽器問題:說明		
Edge 下載後點兩下	使用原有 Safari 瀏覽器	改用 FireFox 瀏覽器
Chrome 下載後點兩下		

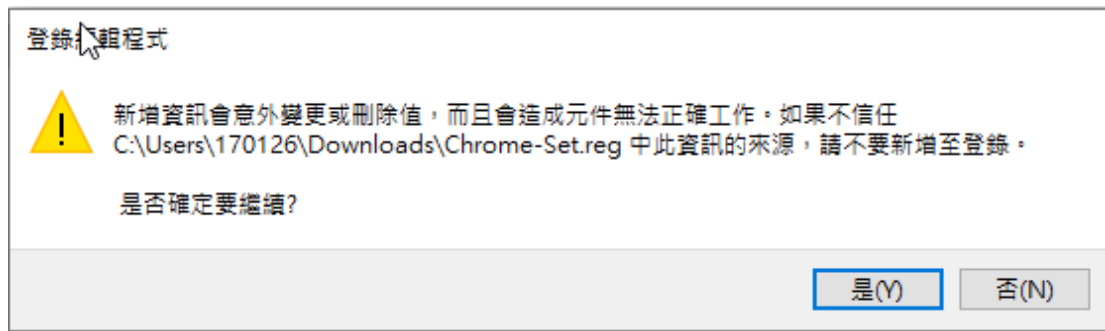
c 找到 Chrome.reg 檔案，點擊 2 下來執行(需要電腦管理者權限)



d 可能會出現以下提示畫面，要求允許執行，按是



e 接著會出現以下畫面，按是



f 成功登錄，按確定，然後重開 Chrome 瀏覽器

